

Effettuare una
ricerca è un
dovere!

Mantenere la calma!

Se la selvaggina non muore subito, ricaricare immediatamente l'arma e sparare un secondo colpo per finire l'animale.

Attendere almeno mezz'ora prima di recarsi sul luogo d'impatto della pallottola.

Non inseguire la selvaggina colpita!

Battute a selvaggina ferita sono assolutamente da evitare!

Ciò aumenta la possibilità di abbattere velocemente la selvaggina ferita e di concludere con successo la ricerca.

Dopo lo sparo il cacciatore / la cacciatrice devono osservare attentamente il comportamento e la via di fuga dell'animale. Se la selvaggina non stramazza sul posto, si deve intraprendere un'accurata ricerca (art. 15 legge cantonale sulla caccia).

Il cacciatore deve segnalare in modo chiaro ed evidente la propria posizione e quella in cui si trovava l'animale.

Giunto sul luogo d'impatto della pallottola vanno cercate accuratamente eventuali tracce del colpo. Se dagli effetti del colpo si deduce sia improbabile un possibile ritrovamento dell'animale, è necessario richiedere immediatamente l'intervento di un cane da sangue presso le centrali predisposte del Club Grigioni dei conduttori di cani da sangue (CGCCS).

Le ricerche di selvaggina ferita possono essere intraprese unicamente con cani esaminati dal CGCCS e ufficialmente convocati presso le centrali predisposte. Il/la responsabile della centrale del CGCCS decide quale conduttore convocare.

Il conduttore del cane da sangue dirige le operazioni di ricerca, a lui spetta il diritto d'interruzione della ricerca.


Il diritto alla preda viene meno dal momento in cui la ricerca viene abbandonata (art. 22 dell'ordinanza governativa sulla caccia 740.020).

Editore: Club Grigioni dei conduttori di cani da sangue e commissione per la formazione dei cacciatori dell'ACCGAP

Presentazione: Savognin Tourismus nella Surses

Fotografia in prima pagina: Sep Antona Bergamin, Cunter

PRIMA E DOPO LO SPARO



Club Grigioni dei conduttori di cani da sangue
CGCCS



Prima della caccia

Provare il fucile!

Prima di sparare

Valutare la selvaggina in modo corretto.

Tenere conto della distanza.

Considerare le condizioni meteorologiche (luce, vento, ecc.).

Considerare la posizione dell'animale?

Dopo lo sparo

Le tracce rinvenute (pelo, sangue, pezzi di carne, ecc.) vanno ricoperte bene e marcate in modo che possano essere ritrovate in qualsiasi momento.




www.bsc-gr.ch

Reazione al colpo da parte della selvaggina colpita

Come reagisce la selvaggina al colpo?

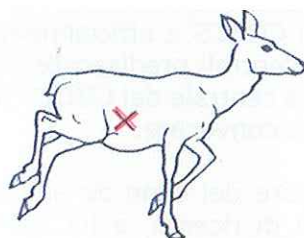
A

Colpo ai reni: brusco cedimento (inarcamento) del treno posteriore. Sofferenza prolungata. Di regola il sangue viene trovato solamente nel luogo d'impatto in quanto fluisce all'interno.



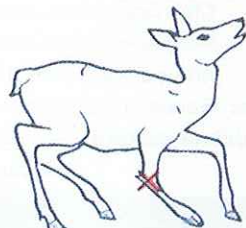
B

Colpo alle interiora: se colpito da fermo, l'animale scalcia con le gambe posteriori. Gli animali in fuga difficilmente manifestano una reazione.



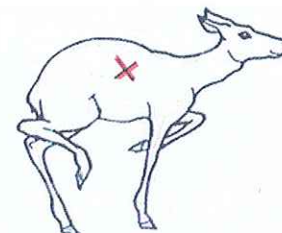
C

Colpo alle estremità anteriori: l'estremità colpita cede brevemente, l'animale fugge penzolando l'arto. Nel caso di un ferimento della parte bassa dell'arto (sopra lo zoccolo), solamente un attento controllo del luogo d'impatto permette di rilevare se e dove è stato colpito l'animale.



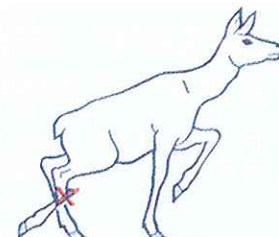
D

Colpo al fegato e alla pancia: l'animale si contrae. Gli animali fermi lo segnalano in maniera più evidente. La selvaggina, soprattutto il capriolo, cerca immediatamente riparo.



E

Colpo alle estremità posteriori: vedi C.



F

Colpo alla parte superiore della spina dorsale (apofisi vertebrale): l'animale crolla all'istante ma dopo breve tempo si rialza e fugge. Ricaricare subito l'arma per abbattere l'animale. Normalmente si trovano poche tracce sul luogo dell'impatto della pallottola.



Bündner Schweisshunde Club BSC

Club Grigioni dei conduttori di cani da sangue (CGCCS)
Sottosezione dell'ACCGAP

In merito alla possibilità di diventare socio passivo prego richiedere informazioni al cassiere del CGCCS.

GKB IBAN CH96 0077 4155 0536 7840 0